

# فرایند جدید ثبت نام (احراز هویت) و خرید خودرو

درسامانه فروش اینترنتی گروه خودروسازی سایپا

## الف : فرایند جدید ثبت نام (احراز هویت)

نکات قابل توجه :

- جهت خرید خودرو حتما بایستی ثبت نام (احراز هویت) مشتری انجام شده باشد و مشتری نام کاربری (کد ملی) و رمز عبور از سامانه فروش سایپا دریافت نماید.
- جهت ثبت نام ، شماره همراه (موبایل) مشتری می بایست بنام خود ایشان باشد در غیر اینصورت امکان احراز هویت مشتری وجود ندارد.
- فرآیند احراز هویت از طریق سامانه ام‌تا (مربوط به مرکز توسعه تجارت الکترونیکی وزارت صمت) انجام می شود.

ثبت نام / ورود (احراز هویت)

### ۱- انتخاب گزینه "ورود/ثبت نام" در منوی صفحه اول سامانه

The screenshot shows the Saipar website interface. At the top, there is a navigation bar with the Saipar logo and menu items: "خرید خودرو", "ورود نمایندگان", "پرداخت دعوتنامه", and "ورود/ثبت نام". The "ورود/ثبت نام" item is highlighted with a red box. Below the navigation bar, there is a main content area with a heading "ملاحظات در ارتباط با برنامه های فروش سایپا". This area contains a list of bullet points providing instructions for the registration process, such as the required documents (ID, license, etc.), the validity of the registration, and the steps to follow. At the bottom of the page, there is a promotional banner for the "کویک دو رنگ (Quik\_R)" car, featuring an image of the vehicle and text describing its features and availability.

تصویر شماره ۱- نمایی از صفحه نخست فروش محصولات

۲- هدایت مشتری به فرم ورود/ ثبت نام در سامانه فروش اینترنتی سایپا

- کد ملی را وارد نمایید.
- مشتری محترم ، در صورتیکه تا کنون ثبت نام نکرده اید ، جهت احراز هویت و سپس ثبت پرو فایل در سامانه، گزینه "تاکنون ثبت نام نکرده اید؟" را انتخاب نمایید. (مرحله بعد ، تصویر شماره ۳)  
در صورتی که مشخصات شما از قبل در سامانه احراز گردیده باشد، جهت تعیین رمز عبور به فرم "بازیابی کلمه عبور" هدایت خواهید شد. (مرحله بعد ، تصویر شماره ۸)
- همچنین در صورتی که کلمه عبور خود را فراموش نموده اید، گزینه "بازیابی کلمه عبور" را انتخاب نمایید ، در صورتی که قبلا احراز شده و رمز عبور گرفته اید به صفحه بازیابی کلمه عبور هدایت خواهید شد. (تصویر شماره ۸)  
همچنین اگر احراز شده اید ولی کلمه عبور انتخاب نموده اید، به فرم "بازیابی کلمه عبور" هدایت می شوید. (تصویر شماره ۸)

ورود به سیستم

کد ملی

کلمه عبور

ورود

بازیابی کلمه عبور

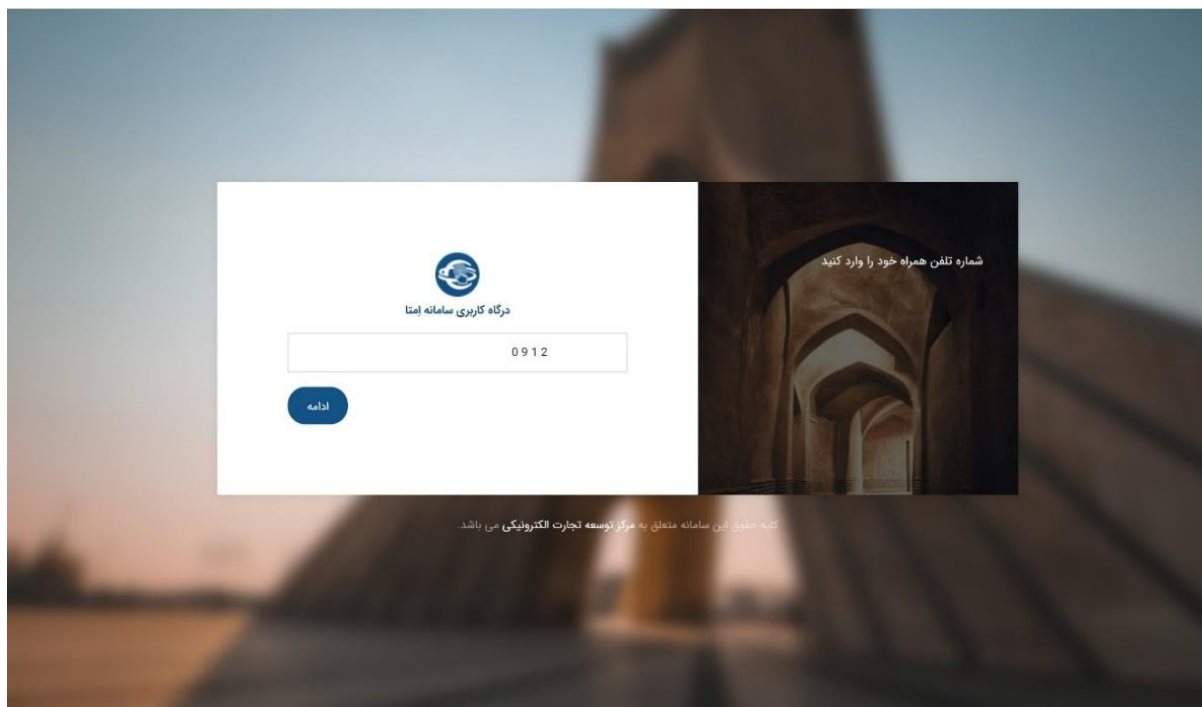
تاکنون ثبت نام نکرده اید؟

تصویر شماره ۲- نمایی از صفحه ورود/ ثبت نام

### ۳ - صفحه اخذ تلفن همراه مشتری

نکته: شماره تلفن همراه مشتری می بایست متعلق به وی بوده و همچنین فعال نیز باشد. در غیر این صورت احراز هویت امکان پذیر نخواهد بود.

در این فرم با وارد نمودن شماره تلفن همراه خود و انتخاب گزینه ادامه ، یک کد احراز به شماره همراه وارد شده ارسال می گردد و به صفحه بعد هدایت می گردید. (مرحله بعد ، تصویر شماره ۴)



تصویر شماره ۳ - نمایی از صفحه ورود شماره تلفن همراه (سامانه امتا)

#### ۴- صفحه تکمیل اطلاعات و احراز شماره تلفن همراه

در این فرم جهت تکمیل اطلاعات خود، کد ملی، تاریخ تولد و کد احراز ارسال شده به تلفن همراه خود را وارد نموده و گزینه "ثبت و تایید" را انتخاب نمایید. (مرحله بعد ، تصویر شماره ۵)

در صورتی که تلفن همراه ثبت شده با کد ملی شما همخوانی نداشته باشد، پیغام خطایی مبنی بر تغییر شماره تلفن همراه به شما نمایش داده می شود.

ثبت نام

درگاه کاربری سامانه امتا

ثبت نام

تغییر شماره 09120000923

0000000020

1360 / 06 / 21

کد احراز

ارسال مجدد کد تایید

ثبت و تایید

کلیه حقوق این سامانه متعلق به مرکز توسعه تجارت الکترونیکی می باشد.

تصویر شماره ۴- نمایی از صفحه تکمیل اطلاعات و احراز شماره تلفن همراه (سامانه امتا)

## ۵- صفحه اعطای مجوز ورود یکپارچه

- در این فرم توضیحاتی در خصوص طرح ورود یکپارچه کاربران به سامانه فروش اینترنتی شرکت سایپا و سطوح دسترسی های سامانه فروش به اطلاعات شما نمایش داده شده است.
- با انتخاب گزینه "اعطای مجوز ورود یکپارچه" ، به فرم تعیین رمز عبور در سامانه فروش اینترنتی گروه خودروسازی سایپا هدایت می شوید. (مرحله بعد ، تصویر شماره ۶)
  - در صورتی که از ادامه فرایند منصرف شده اید، با انتخاب گزینه "عدم اعطای مجوز یکپارچه" ، به صفحه ورود/ ثبت نام هدایت خواهید شد.

**مجوز ورود یکپارچه به سامانه فروش اینترنتی سایپا**

دقت کنید شما می خواهید از طریق سامانه یکپارچه ورود، به سامانه فروش اینترنتی سایپا وارد شوید. لطفا دسترسی ها را بدقت مطالعه کرده و در صورت موافقت به آن دسترسی بدهید، همچنین در صورتی که از عملیات فوق منصرف شده اید، نگران نباشید، در پایین عملیات را متوقف کنید.

**سامانه فروش اینترنتی سایپا** می خواهد به اطلاعات زیر دسترسی داشته باشد:

**دسترسی خواندن شماره همراه اصلی**  
این برنامه می تواند شماره همراه اصلی شما را بخواند

**دسترسی خواندن اطلاعات هویتی و شناسنامه ای**  
این برنامه می تواند تمام اطلاعات هویتی و شناسنامه ای شما مانند نام، نام خانوادگی، نام پدر، تاریخ تولد، کد ملی، شماره شناسنامه و ... را بخواند

**اعطای مجوز ورود یکپارچه**

**عدم اعطای مجوز ورود یکپارچه**

پس از اعطای مجوز ورود یکپارچه هدایت خواهید شد به  
<http://www.saipaa.com>

تصویر شماره ۵- نمایی از صفحه اعطای مجوز ورود یکپارچه (سامانه امنا)

## ۶- صفحه تعیین رمز عبور برای کاربر

در این فرم رمز عبور دلخواه را وارد نمایید سپس تکرار آنرا نیز ثبت و آیتم تایید را انتخاب نمایید. مرحله احراز به اتمام رسیده و شما جهت تکمیل پروفایل خود به مرحله بعد هدایت می شوید. (مرحله بعد ، تصویر شماره ۷)

**توجه :** از این پس با کد ملی و رمز عبور می توانید برای فرایند خرید خودرو اقدام نمایید.

تعیین کلمه عبور

رمز عبور :  
تکرار رمز عبور

تکرار رمز عبور :  
تکرار رمز عبور

تایید

پشتیبانی مشتریان  
پشتیبانی وب سایت: ۰۲۱-۵۴۹۴۵  
واحد ارتباط با مشتریان سایپا : ۰۹۶۵۵۰

لینک های مرتبط  
وبسایت گروه خودرو سازی سایپا  
ارتباط با درگاه های بانکی

خدمات مشتریان  
قوانین و مقررات  
سوالات متداول  
راهنمای خرید

گروه خودرو سازی سایپا



به استناد ماده ۷۹ قانون تجارت الکترونیک، مصوب سال ۱۳۸۴ مجلس شورای اسلامی و ماده ۳۷ برنامه جامع تجارت الکترونیک کشور، مصوب سال ۱۳۸۴ هیأت وزیران، ایجاد و راه اندازی پرتال جامع خودرو کشور به منظور مرتبط نمودن فعالان صنعت خودرو و ارائه اطلاعات در خصوص فناوری های نوین، گرایش ها و سمت گیری های این صنعت در بازار جهانی از سوی سازمان گسترش و توسعه صنایع ایران به ایرانی کار واگذار شد.



Copyright © - V-F-P-IRANeCAR. All Rights Reserved. - Ver. 1.1.A

**تصویر شماره ۶- نمایی از صفحه تعیین رمز عبور**

## ۷- صفحه تکمیل اطلاعات کاربر (اطلاعات مکانی و تماس)

- در این مرحله تعدادی از فیلدهای هویتی و شناسنامه ای با استعلام از ثبت احوال به شما نمایش داده می شود و غیر قابل ویرایش می باشد. شما میتوانید سایر فیلدهای ضروری مانند اطلاعات شخصی، آدرس و اطلاعات تماس خود را تکمیل نمایید.
- پس از تکمیل بخش های مربوطه، گزینه "ثبت اطلاعات" را انتخاب نمایید.

**اطلاعات مشتری**

بعد از انجام فرایند خرید امکان اصلاح اطلاعات فردی شما وجود نخواهد داشت. لذا در هنگام ثبت اطلاعات خود دقت لازم را مبذول فرمایید.

|              |               |              |            |                 |                 |
|--------------|---------------|--------------|------------|-----------------|-----------------|
| نام:         | نام خانوادگی: | نام پدر:     | کد ملی:    | شماره شناسنامه: | سریال شناسنامه: |
| نام خانوادگی | نام خانوادگی  | نام خانوادگی | ۰۰۰۰۰۰۰۰۰۰ | ۰۰۰۰            | ۶۱۰۸۰۲          |
| تاریخ تولد:  | جنسیت:        | تلفن همراه:  |            |                 |                 |
| ۱۳۶۰/۰۶/۲۱   | مرد           | ۰۰۰۰۰۰۰۰۰۰   |            |                 |                 |

**اطلاعات شخصی**

تاریخ صدور شناسنامه:

محل صدور شناسنامه:

شغل:

نحوه آشنایی با شرایط فروش سایبا:

راندیو:

بازنشسته:

**آدرس**

استان:

شهر:

خیابان اصلی:

خیابان فرعی:

کوچه:

پلاک:

کد پستی:

**اطلاعات تماس**

تلفن ثابت:

ایمیل:

**تایید هویت**

من ربات نیستم

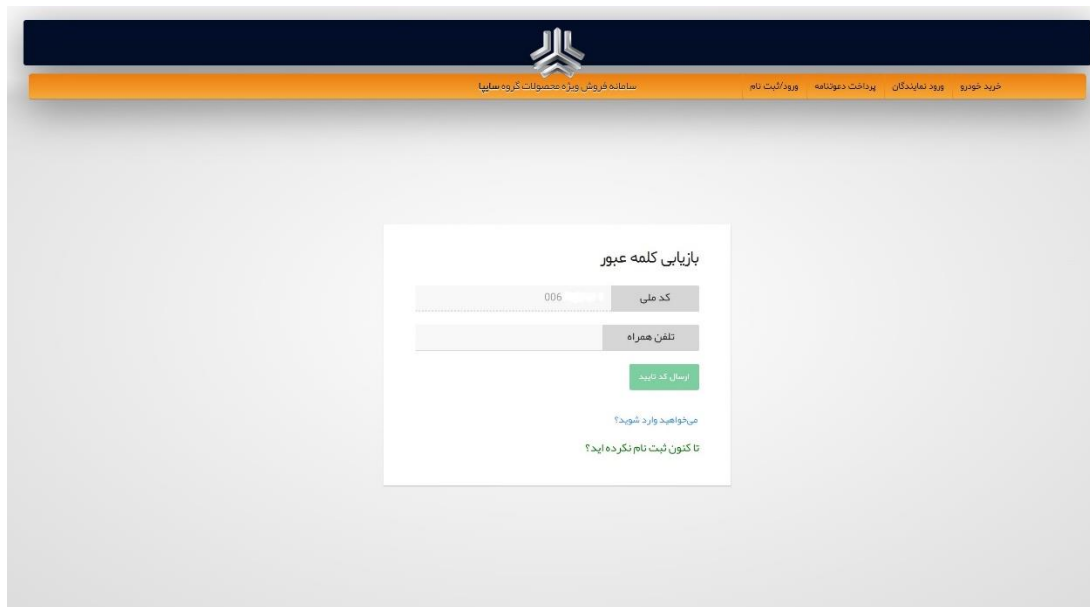
reCAPTCHA

ثبت اطلاعات

تصویر شماره ۷- نمایی از صفحه تکمیل اطلاعات توسط کاربر

## بازیابی کلمه عبور

در این فرم کد ملی و شماره تلفن همراه خود را وارد نمایید. با انتخاب گزینه "ار سال کد تایید"، کد تاییدی برای شماره همراه ارسال می گردد. در انتها با وارد نمودن کد تایید قادر خواهید بود رمز جدیدی برای خود تعیین نمایید.



The screenshot shows a web page with a dark blue header containing a logo and navigation links: "سامانه فروش ویژه محصولات گروه سلینا", "ورود/ثبت نام", "پرداخت دعوتنامه", "ورود نمایندگان", "ورود خودرو", and "خرید خودرو". The main content area is a white box titled "بازیابی کلمه عبور" (Password Recovery). It contains two input fields: "کد ملی" (National ID Code) with the value "006" and "تلفن همراه" (Mobile Phone). Below these is a green button labeled "ارسال کد تایید" (Send verification code). Underneath the button, there are two lines of text: "می‌خواهید وارد شوید؟" (Do you want to log in?) and "تا کتون ثبت نام نکرده اید؟" (Have you not registered yet?).

تصویر شماره ۸- نمایی از صفحه بازیابی کلمه عبور



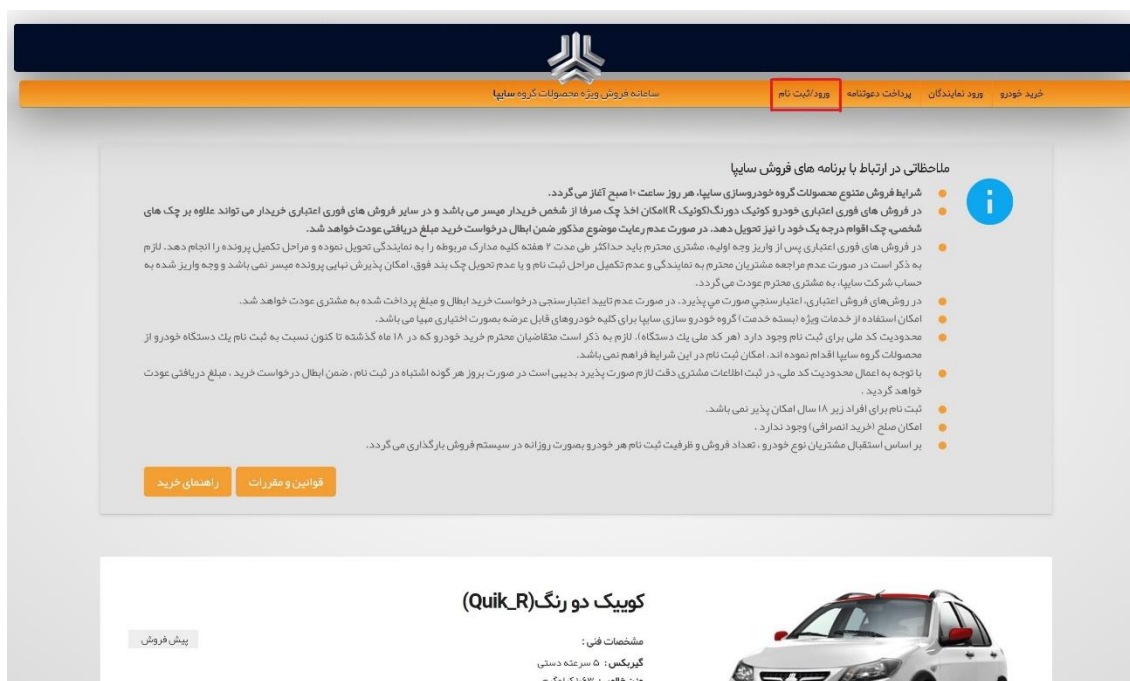
# ب: فرایند جدید خرید خودرو در سایت فروش اینترنتی گروه سایپا

نکات قابل توجه :

- جهت خرید خودرو حتما بایستی ثبت نام (احراز هویت) مشتری انجام شده باشد و مشتری نام کاربری (کد ملی) و رمز عبور از سامانه فروش سایپا دریافت نماید.

## خرید خودرو

### ۱- انتخاب گزینه "ورود/ثبت نام" در منوی صفحه اول سامانه



The screenshot shows the website's navigation bar with the following items: خرید خودرو, ورود نمایندگان, پرداخت دعوتنامه, and ورود/ثبت نام. The 'ورود/ثبت نام' item is highlighted with a red box. Below the navigation bar, there is a section titled 'ملاحظات در ارتباط با برنامه های فروش سایپا' (Notes on the sales program) containing a list of terms and conditions. At the bottom of the page, there is a promotional banner for the 'کوئیک دو رنگ (Quik\_R)' car, including its specifications and a photo of the vehicle.

تصویر شماره ۱- نمایی از صفحه نخست فروش محصولات

۲- هدایت مشتری به فرم ورود/ ثبت نام در سامانه فروش اینترنتی سایپا

- کد ملی و رمز عبور را وارد نمایید .
  - گزینه "ورود" را انتخاب نمایید در صورتیکه رمز عبور صحیح باشد شما می توانید نسبت به انتخاب خودرو و ادامه فرآیند اقدام کنید.
- در صورتیکه قبلا ثبت نام و احراز هویت نشده اید لطفا با توجه به قسمت اول فایل راهنما نسبت به ثبت نام اقدام فرمائید.

تصویر شماره ۲- نمایی از صفحه ورود/ ثبت نام